

Guia do Usuário Bomba Dosadora Zetlight (HDP)

Contas oficiais
(em inglês) →



www.zetlight.com
service@zetlight.com

 @ipiranga.peixes

 @ipirangapeixes

 @IpirangaPeixesImport

 @zetlightbrasil

 @zetlightbrasil

Problemas e soluções

Problema	Itens para checagem	Soluções
A bomba dosadora não funciona	Verifique se a luz indicadora está ligada.	Ligue o circuito elétrico.
	Verifique se o adaptador de energia não é o de 24V-1A fornecido por nossa fábrica.	Substitua o adaptador pelo fornecido pela nossa fábrica.
A dosagem atual é diferente da colocada	Verifique se o rotor, eixo, tubo de extensão e tubo da bomba estão velhos ou precisam de reparos.	Substitua o rotor, eixo, tubo de extensão e tubo da bomba por novos.
O motor da dosadora não funciona	Verifique se o adaptador de energia não é o de 24V-1A fornecido por nossa fábrica.	Substitua o adaptador pelo fornecido pela nossa fábrica.
Não foi possível achar o sinal de Wi-Fi da dosadora	_____	Aperte e segura o botão de redefinição por 3 segundos.

Cartão de garantia

Número de série do item:

Caro usuário:

Para uso proveitoso de nosso produto e usufruir de um bom serviço pós-venda, realize a leitura das instruções do produto. Sugerimos que guarde este cartão em um local seguro.

Garantia do produto:

Este cartão de garantia representa seu exclusivo comprovante de garantia e requer a aposição do carimbo por parte da empresa da qual o adquiriu.

No caso de qualquer problema relacionado à garantia, recomendamos que entre em contato diretamente com a empresa responsável pela aquisição desta unidade.

A validade da garantia é anulada se:

1. não for possível fornecer um cartão de garantia válido ou um documento de venda, ou se os dados estiverem alterados ou não corresponderem ao produto correto.
2. o produto for danificado devido o uso indevido, anormal, se houver evidência de, por conta própria, realizada uma desmontagem, se sua aparência for modificada, ou outros fatores humanos.
3. o produto for danificado como resultado de montagem, uso ou manutenção incorretos devido à não conformidade com as instruções e esquemas fornecidos.
4. estiver relacionado ao desgaste natural de peças consumíveis.
5. ocorrer falha ou dano devido a desastres naturais ou outras razões de força maior, como terremotos, incêndios, tufões, raios, etc.

Não nos responsabilizamos por danos a equipamentos, animais ou móveis pertencentes a outras empresas. O serviço abrangido por esta garantia é isento de custos. Cobraremos pela manutenção da unidade somente no caso de o período de garantia ter expirado ou se o serviço não estiver contemplado pela garantia.

*Para receber suporte da garantia, é necessário apresentar o cartão de garantia juntamente com o recibo de compra. Caso não seja possível fornecer uma evidência válida, a data de produção será considerada como a data efetiva da garantia. Por favor, mantenha o cartão de garantia guardado de forma segura.

Número do modelo do produto _____ Cliente _____ Data de compra _____

Telefone _____ Endereço _____ Distribuidora _____

Instruções de segurança

△ O cabo de alimentação deve ser organizado em um formato de loop de gotejamento, evitando que a água escorra pelos cabos e alcance os equipamentos ou a tomada.

△ Não nos responsabilizamos por quaisquer danos causados devido ao mau uso do dispositivo.

△ Verifique se o cabo de alimentação, plugue e tomada estão intactos antes do uso.

△ Se uma instalação elétrica for necessária, procure informações sobre as leis estaduais e locais e consulte um eletricitista qualificado para realizar o procedimento.

△ Certifique-se de que a bomba dosadora está firmemente montada e na posição correta.

△ Mantenha a bomba dosadora sempre higienizada e livre de resíduos. Assegure-se de que todas as aberturas não estejam obstruídas ou encobertas por poeira ou sujidade.

△ Evite colocar qualquer objeto sobre a bomba dosadora.

△ Não mergulhe a bomba dosadora dentro d'água.

△ Algumas partes da bomba dosadora (como rotor, tubos de extensão, etc.) precisam ser regularmente substituídos para assegurar o funcionamento correto.

△ Se o cabo de alimentação for danificado, por favor substitua ou envie para reparos em uma assistência profissional.



Download do aplicativo Horizon Aqua



Horizon Aqua



Baixe o aplicativo para Android



Baixe o aplicativo para iOS

Available on the iPhone
App Store

ANDROID APP ON
Google play

Google Play, Android e seus respectivos logotipos têm seus direitos reservados à Google Inc

Apple e o logotipo da Apple têm seus direitos reservados à Apple Inc. App Store é uma marca de serviço.

O logotipo ZETLIGHT e o logotipo HORIZON AQUA têm seus direitos reservados à ZETLIGHT GROUP.

Conexão e Controle pelo aplicativo

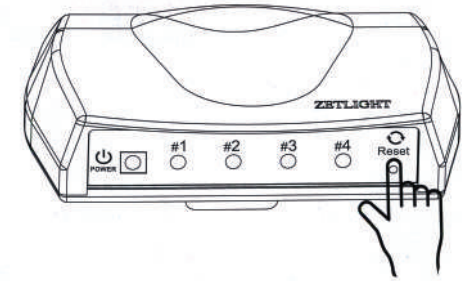


Escaneie para ler as instruções

O aplicativo Horizon Aqua, desenvolvido pela Zetlight, pode atingir o nascer e pôr do sol, possui múltiplos canais de controle e tem suporte para diversos equipamentos. Realmente torna o hobby do aquarismo mais fácil e divertido.

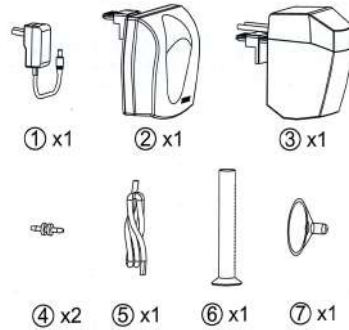
Redefinir

Pressione e segure o botão de redefinição (Veja a figura à direita) por 3 a 5 segundos. Quando a luz indicadora piscar, significa que a redefinição foi concluída com sucesso.

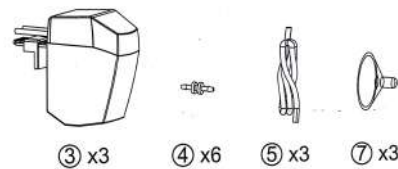


Conteúdo da caixa

HDP-1



3xHDP



Porta-garrafas (vendido separadam)

